

## iQ300, Frigorífico combi integrable, 177.2 x 54.1 cm, Puerta fija KI86NHFE0



### Accesorios incluidos

- 3 x Huevera
- 1 x Bandeja cubitera

- ✓ Botellero: guarda tus botellas de forma segura y al alcance de la mano.
- ✓ Tecnología noFrost: se acabó el tener que descongelar el frigorífico.
- ✓ Supercongelación: congela rápidamente incluso grandes cantidades de comida.
- ✓ autoAirflow: la refrigeración uniforme conserva los alimentos frescos durante más tiempo.

### Equipamiento

#### Datos técnicos

- Clase de eficiencia energética: E
- Promedio anual de consumo de energía en kilovatios hora por año (kWh/a): 234 kWh/annum
- Suma de volúmenes de compartimentos de congelador: 76 l
- Suma de volúmenes de compartimentos de abatidor: 184 l
- Emissiones de ruido aéreo: 35 dB(A) re 1 pW
- Clase de emisiones de ruido aéreo: B
- Tipo de construcción: Integrable
- Opción de puerta panelable: Posible con accesorio
- Anchura del producto: 541 mm
- Fondo del aparato sin tirador: 548 mm
- Dimensiones de instalación necesarias (H x W x D): 1775.0 x 560 x 550 mm
- Peso neto: 54,6 kg
- Intensidad corriente eléctrica: 10 A
- Bisagra de la puerta: Derecha reversible
- Tensión: 220-240 V
- Frecuencia: 50 Hz
- Certificaciones de homologación: CE, E17D UKCA marking, VDE
- Longitud del cable de alimentación eléctrica: 230 cm
- Autonomía en caso de corte de la corriente: 10 h
- Nº de motocompresores: 1
- Nº de sistemas de frío independientes: 1
- Ventilador interior sección frigorífico: No
- Puerta reversible: Si
- Nº de bandejas ajustables en el compartimento frigorífico: 3
- Estantes para botellas: Si
- Sistema No frost: Congelador
- Tipo de instalación: Totalmente integrable
- Tipo de bisagra: Bisagra plana



4 242003 881118

**iQ300, Frigorífico combi integrable,  
177.2 x 54.1 cm, Puerta fija  
KI86NHFE0**

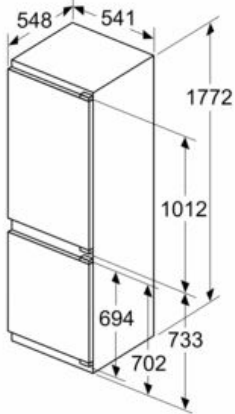
#### Equipamiento

- Clase de eficiencia energética: E, dentro del rango de A (más eficiente) a G (menos eficiente)
- Volumen útil total: 260 l
- Capacidad útil total del refrigerador: 184 l
- Capacidad útil total del congelador: 76 l
- Capacidad de congelación 24h: 4 kg
- Consumo anual de energía: 234 kWh/a
- Muy silencioso: 35 dB

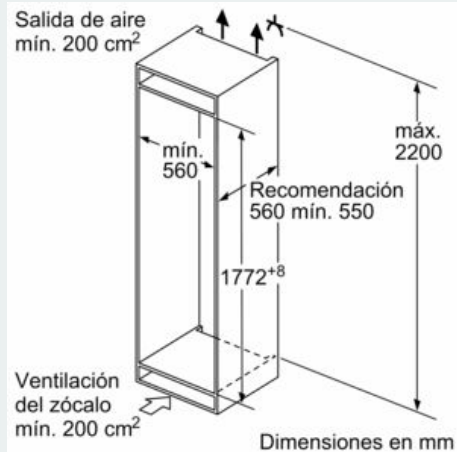
## iQ300, Frigorífico combi integrable, 177.2 x 54.1 cm, Puerta fija KI86NHFE0

### Dibujos acotados

dimensiones en mm

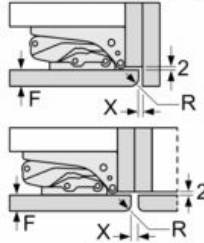


Salida de aire  
mín. 200 cm<sup>2</sup>



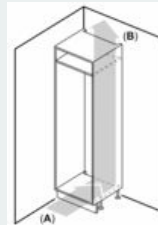
Dimensiones en mm

Dimensiones del espacio recomendadas  
para instalación de puerta fija

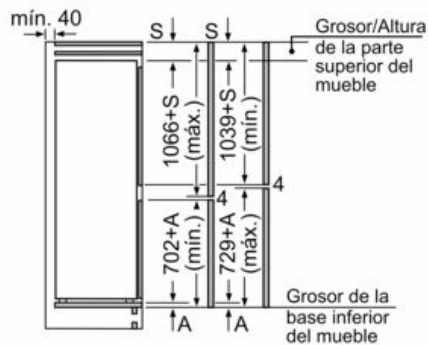
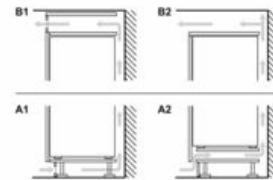


F	R	X
16-19	0-3	2,5
20	0-1	3
	2-3	2,5
21	0-1	3
	2-3	2,5
22	0	4
	1	3,5
	2-3	3

Deben respetarse las medidas de los espacios recomendadas en la tabla para garantizar una apertura sin colisiones de la puerta del aparato y evitar que se dañen los muebles de cocina.

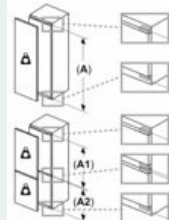


A: Air inlet ≥ 200 cm<sup>2</sup>, Ventilation options  
B: Air outlet ≥ 200 cm<sup>2</sup>, Ventilation options



Las dimensiones dadas de la puerta del mueble corresponden a una junta de puerta de 4 mm.

Dimensiones en mm



Peso máximo admisible de los frontales del mueble

Los frontales de los muebles montados que superan el peso permitido pueden provocar daños y causar el deterioro funcional de la bisagra.

Δ Peso

A: Altura de la puerta del aparato en mm, incluidas las bisagras

B: Bisagra no amortiguada; frontal del mueble en kg

C: Bisagra amortiguada; frontal del mueble en kg

A	B	C
1500-1750	22	22
720-1400	19	19
A1	15	19
A2	15	19